

Elastična linija grede

Elastična linija grede

- Pri dejstvu spoljašnjeg opterećenja, na neki nosač, dolazi do njegove deformacije, tj. osa nosača menja oblik.
- Oblik ose nosača, koji nastaje pri deformaciji naziva se elastična linija grede.
- Da bismo odredili jednačinu ove linije, potrebno je uspostaviti vezu između spoljašnjeg opterećenja i deformacija, koje usled toga nastaju.
- Možemo je proširiti i na opšti slučaj, zanemarujući efekte klizanja, pa imamo:

$$\frac{1}{\rho} = \frac{M}{EI}$$

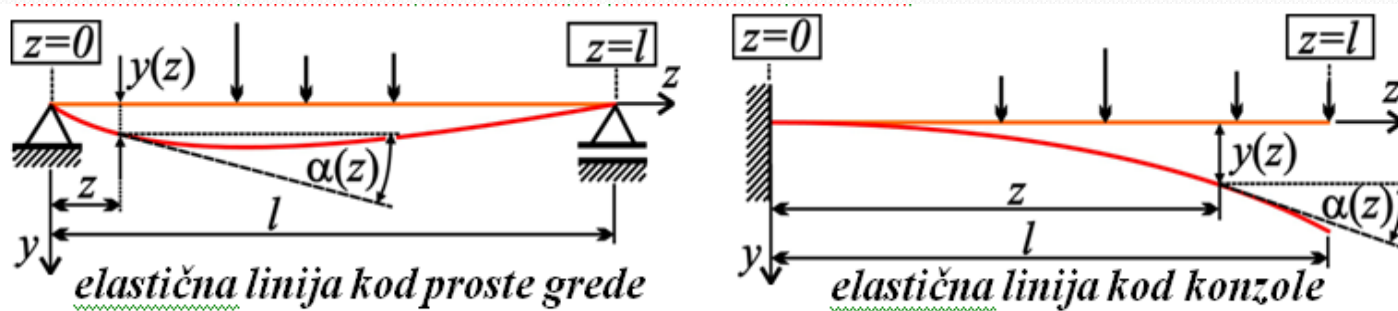
- gde je ρ poluprečnik krivine deformisane ose, M - moment savijanja,
- $E I$ - krutost nosača.
- Ova relacija poznata je kao Bernuli-Ojlerovi obrazac za krivinu elastične linije

Elastična linija grede

- Elastična linija, čija je jednačina $y(z)$, je krivolinijski oblik ose nosača izazvan opterećenjem.
- Koordinatni sistem ćemo uvek uzimati tako da je koordinatni početak na levom kraju nosača, gde je osa z usmerena u desnu stranu a osa y naniže.
- Za svako z se zna y (ugib) i α (ugao nagiba, nagib).
- To znači da se ugao nagiba (nagib) na ma kom mestu nosača, označen sa α , β ili drugačije, određuje preko prvog izvoda jednačine elastične linije.

Elastična linija grede

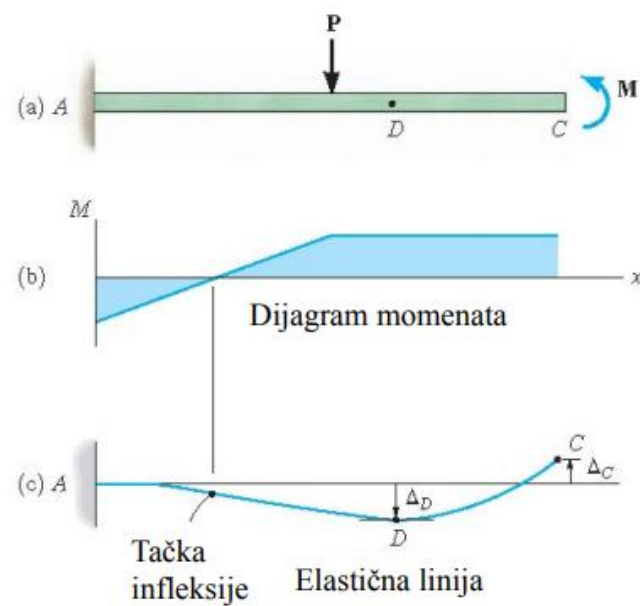
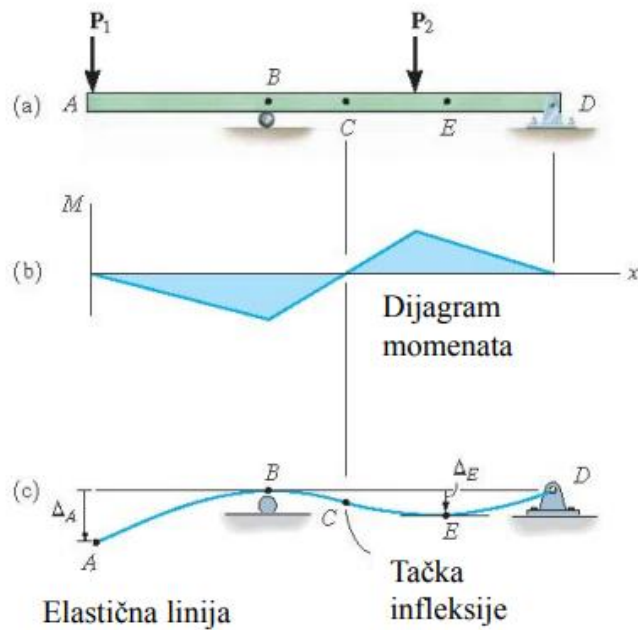
- Jednačine elastičnih linija, u elementarnim slučajevima proste grede i konzole, dobijene su nakon integracija diferencijalne jednačine elastične linije gde se integracione konstante dobijaju iz graničnih uslova.



Granični uslovi za prostu gredu su: $y(0)=0$ i $y(l)=0$, a za konzolu: $y(0)=0$ i $y'(0)=0$. Dakle, na mestu oslonaca ugibi su jednaki nuli a na mestu uklještenja i ugib i nagib.

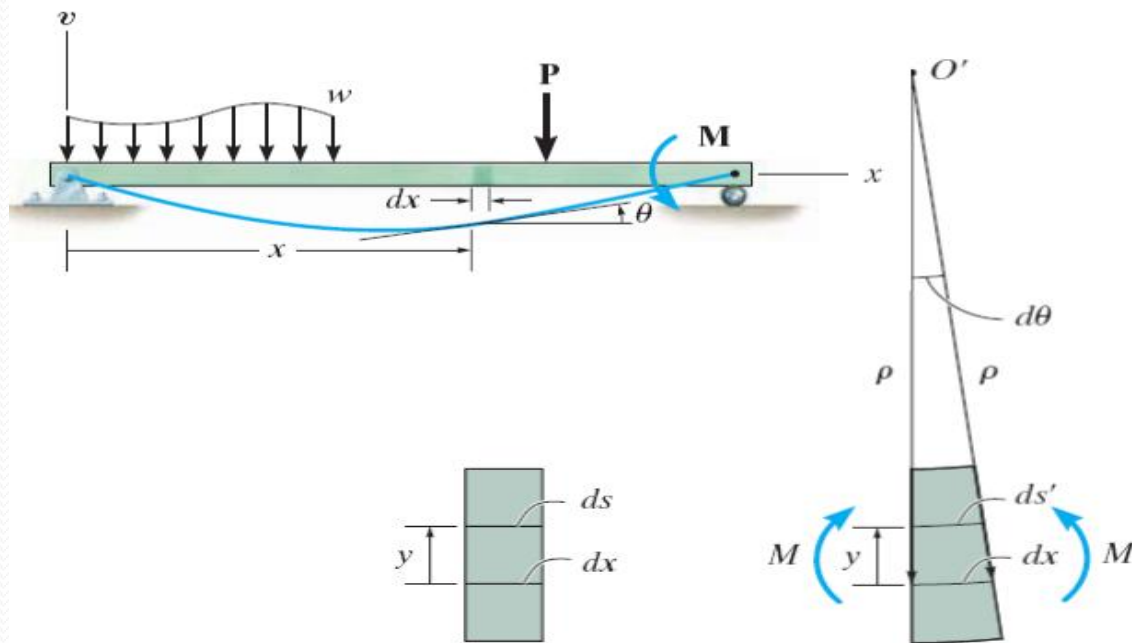
Elastična linija grede

Kriva ugiba uzdužne ose koja prolazi kroz težište svih poprečnih presjeka grede – *elastična linija*.



Elastična liniia grede

Relacija moment savijanja – zakrivljenost grede



•
PTE DEFORMACIJE

ROSIE DEFORMACIJE


Elastična linija štapa

$$\varepsilon_x = -\frac{y}{\rho} = -\kappa y$$

$$\sigma_x = E\varepsilon_x = -\frac{Ey}{\rho} = -E\kappa y$$

$$\sigma_x = -\frac{My}{I_z}$$

$$\kappa = \frac{1}{\rho} = \frac{M}{EI_z}$$



Elastična linija grede

Zakrivljenost funkcije $v=f(x)$

$$\kappa = \frac{1}{\rho} = \frac{d^2v/dx^2}{\left[1+(dv/dx)^2\right]^{3/2}}$$

$$\kappa = \frac{1}{\rho} = \frac{d^2v/dx^2}{\left[1+(dv/dx)^2\right]^{3/2}} = \frac{M}{EI_z} \quad \text{Elastika – tačan oblik elastične linije (usljed momenta savijanja!!!)}$$

Usljed ispunjenja tolerancije ili estetskih razloga, većina vratila i osovina ima plitku elastičnu liniju, pa vrijedi da je dv/dx veoma malo!!!

$$\kappa = \frac{1}{\rho} = \frac{d^2v/dx^2}{\left[1+(dv/dx)^2\right]^{3/2}} = \frac{M}{EI_z} \Rightarrow \frac{d^2v}{dx^2} = \frac{M}{EI_z}$$

Elastična linija grede

$$\frac{d^2v}{dx^2} = \frac{M}{EI_z}$$

Jednačina momenta savijanja

$$\frac{d^2v}{dx^2} = \frac{M(x)}{E(x)I_z(x)} \Rightarrow \frac{dv}{dx} = \int \frac{M(x)}{E(x)I_z(x)} dx + C_1 \Rightarrow v = \int \left(\int \frac{M(x)}{E(x)I_z(x)} dx + C_1 \right) dx + C_2$$

$$\frac{dM}{dx} = V(x) \Rightarrow \frac{d}{dx} \left(EI \frac{d^2v}{dx^2} \right) = V(x)$$

Jednačina
smičućih/transferzalnih sila

$$\frac{d^2M}{dx^2} = -w(x) \Rightarrow \frac{d^2}{dx^2} \left(EI \frac{d^2v}{dx^2} \right) = -w(x) \Rightarrow \frac{dV}{dx} = -w(x)$$

Jednačina opterećenja

Za $EI = \text{const}$

$$EI \frac{d^2v}{dx^2} = M(x)$$

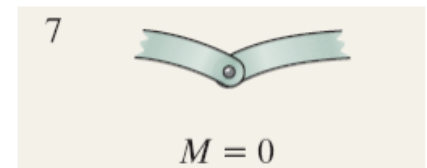
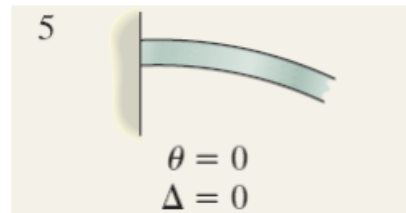
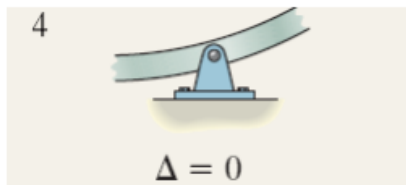
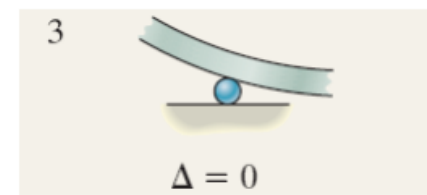
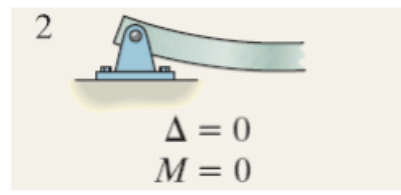
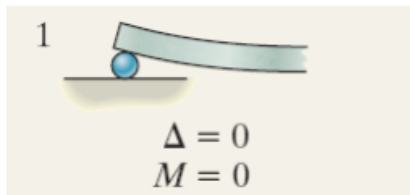
$$EI \frac{d^3v}{dx^3} = V(x)$$

$$EI \frac{d^4v}{dx^4} = -w(x)$$

Elastična linija grede

Granični uslovi

Neophodni za izračunavanje konstanti integracije



$$\frac{d^2v}{dx^2} = \frac{M(x)}{E(x)I_z(x)} \Rightarrow \frac{dv}{dx} = \int \frac{M(x)}{E(x)I_z(x)} dx + C_1 \Rightarrow v = \int \left(\int \frac{M(x)}{E(x)I_z(x)} dx + C_1 \right) dx + C_2$$

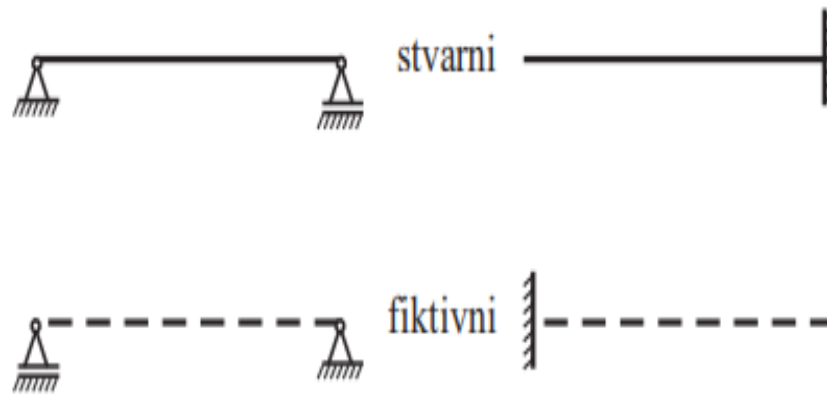
Elastična linija grede

- **Određivanje ugiba i nagiba elastične linije metodom fiktivnog nosača**
- Veza između ugiba (v), nagiba ($v' = \alpha$) i napadnog momenta data je relacijama:

$$\frac{dv}{dz} = v', \quad \frac{dv'}{dz} = -\frac{M_x}{E I_x},$$

- Da bi se uspostavila analogija graničnih uslova, mora na mestu gde je na stvarnom nosaču slobodan kraj (ugib $v = 0$, nagib $\alpha \neq 0$) biti na fiktivnom nosaču takođe slobodno oslonjen kraj (tu je napadni moment $= 0$, transverzalna sila $\neq 0$). Slobodnom kraju ($\alpha \neq 0$, $v \neq 0$) odgovara ukleštenje ($M \neq 0$, $T \neq 0$). Ukleštenom kraju ($v = 0$, $\alpha = 0$) odgovara slobodan kraj ($M = 0$, $T = 0$).

Elastična linija grede

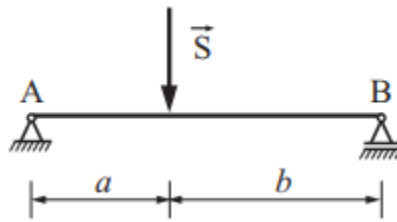


• Stvarni nosač

fiktivni nosač

Elastična linija grede

- Primer:
- Odrediti ugib i nagib grede, opterećene koncentrisanom silom

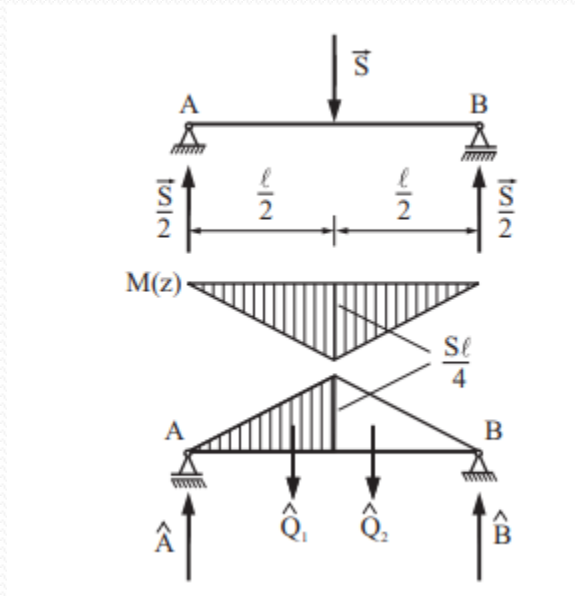


Rešenje:

Određivanje otpora oslonaca:

$$\sum M_B = 0 = A\ell - Sb \Rightarrow A = \frac{b}{\ell} S, \quad (a + b = \ell)$$
$$\sum M_A = 0 = S \cdot \ell - B \cdot \ell \Rightarrow B = \frac{a}{\ell} S.$$

Elastična linija grede



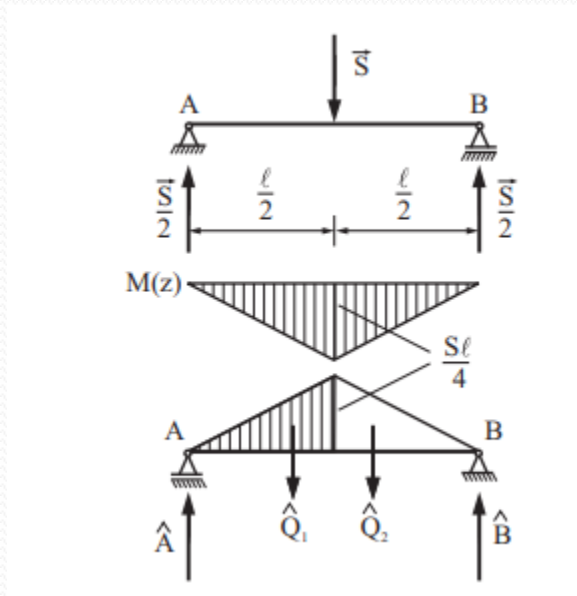
Nagib:

$$\alpha_A = \frac{\hat{A}}{E I_x},$$
$$\hat{Q}_1 = \frac{1}{2} \frac{S \ell}{4} = \frac{S \ell^2}{16},$$
$$\hat{Q}_1 = \hat{Q}_2 = \hat{A} = \hat{B},$$
$$\hat{A} = \hat{B} = \frac{S \ell^2}{16}.$$

Konačno dobijamo izraz za nagib:

$$\alpha_A = \frac{S \ell^2}{16 E I_x}.$$

Elastična linija grede



Ugib:

$$v_c = \frac{\hat{M}_c}{EI_x}.$$
$$\hat{M}_c = \hat{A} \frac{\ell}{2} - \hat{Q}_1 \frac{1}{3} \left(\frac{\ell}{2} \right) = \frac{S \ell^3}{48}.$$

Konačno dobijamo ugib u tački C (ispod sile S):

$$v_c = \frac{S \ell^3}{48 EI_x}.$$

Elastična linija grede

- Primer 2

Odredimo nagibe α_A i α_B , na mestu oslonaca A i B , od momenta koji deluje u osloncu A .

Rešenje:

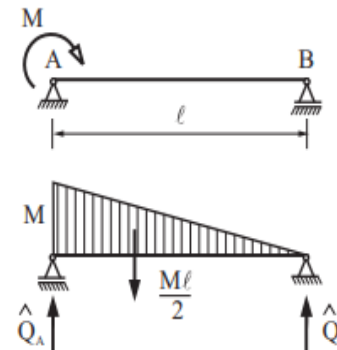
$$\sum M_B = -\frac{1}{2}M\ell \cdot \frac{2}{3} - \ell\hat{Q}_A = 0 \Rightarrow$$

$$\hat{Q}_A = \frac{1}{3}M\ell \Rightarrow$$

$$\alpha_A^M = \frac{\hat{Q}_A}{EI} = \frac{M\ell}{3EI}.$$

Slično dobijamo i:

$$\alpha_B^M = \frac{\hat{Q}_B}{EI} = \frac{M\ell}{6EI}.$$



Slika 11.5: uz zadatak 11.1.